

SALLE GARDEN 4

NIVEAU GARDEN








FLEXIBLES ET MODULABLES

Les parois mobiles des quatre premières salles du niveau Garden offrent une flexibilité d'aménagement remarquable permettant d'adapter la taille des espaces aux besoins particuliers de chacun. Chaque salle peut être divisée en un, deux ou trois espaces distincts permettant la création de groupes de travail.

Les salles accueillent **entre 24 et 242 personnes** en fonction de la configuration. Disposant toutes de grandes baies vitrées au sud, la lumière naturelle donne à ces salles une atmosphère authentique et aérée. Grâce à une télécommande, chaque organisateur peut simplement et rapidement activer les fonctionnalités nécessaires : écran et projecteur, stores et lumière ou volume sonore.

CAPACITE MAXIMALE

| |  |  |  |  |  |
|-------------|---|---|---|---|---|
| 4ABC | 242 pax | 120 pax | 150 pax | 172 pax | --- |
| 4BC | 143 pax | 72 pax | 110 pax | 96 pax | --- |
| 4C | 56 pax | 24 pax | 50 pax | --- | 22 + 4 |
| 4B | 54 pax | 30 pax | --- | --- | 24 + 4 |
| 4A | 580 pax | 32 pax | --- | --- | 20 + 4 |

DIMENSIONS

| Longueur | Largeur | Hauteur | Surface brute | Surface nette |
|---------------|--------------------|--------------|--------------------------|--------------------------|
| 23,5 m | 13,5/14,4 m | 4,1 m | 265 m² | 175 m² |
| 15,3 m | 13,5/14,1 m | 4,1 m | 179 m² | 118 m² |
| 14,1 m | 8,1 m | 4,1 m | 87 m² | 57 m² |
| 13,5 m | 7,1 m | 4,1 m | 89 m² | 59 m² |
| 13,5 m | 8,3 m | 4,1 m | 89 m² | 59 m² |

EQUIPEMENT DE BASE

- ▶ Lumière du jour dans les salles 4C / 4BC & 4ABC
- ▶ Eclairage de base blanc
- ▶ Accès internet Wireless de base (PWLAN Swisscom)
- ▶ Ventilation, chauffage
- ▶ Accès aux personnes à mobilité réduite

Autres prestations sur demande

PHOTOS



[CLIQUEZ ICI](#)

