


SALLE GARDEN 2

NIVEAU GARDEN








FLEXIBLES ET MODULABLES

Les parois mobiles des quatre premières salles du niveau Garden offrent une flexibilité d'aménagement remarquable permettant d'adapter la taille des espaces aux besoins particuliers de chacun. Chaque salle peut être divisée en un, deux ou trois espaces distincts permettant la création de groupes de travail.

Les salles accueillent **entre 24 et 224 personnes** en fonction de la configuration. Disposant toutes de grandes baies vitrées au sud, la lumière naturelle donne à ces salles une atmosphère authentique et aérée. Grâce à une télécommande, chaque organisateur peut simplement et rapidement activer les fonctionnalités nécessaires : écran et projecteur, stores et lumière ou volume sonore.

CAPACITE MAXIMALE

					
2ABC	242 pax	110 pax	150 pax	172 pax	---
2BC	143 pax	60 pax	110 pax	96 pax	---
2C	56 pax	20 pax	40 pax	---	20 + 4
2B	54 pax	24 pax	40 pax	---	24 + 4
2A	56 pax	24 pax	40 pax	---	20 + 4

DIMENSIONS

Longueur	Largeur	Hauteur	Surface brute	Surface nette
23,8 m	10,7/11,9 m	4,1 m	262 m²	173 m²
15,3 m	10,7/11,9 m	4,1 m	171 m²	113 m²
10,7 m	8,1 m	4,1 m	87 m²	57 m²
11,9 m	7,1 m	4,1 m	84 m²	55 m²
10,7 m	8,3 m	4,1 m	89 m²	59 m²

EQUIPEMENT DE BASE

- ▶ Lumière du jour dans les salles 2C / 2BC & 2ABC
- ▶ Eclairage de base blanc
- ▶ Accès internet Wireless de base (PWLAN Swisscom)
- ▶ Ventilation, chauffage
- ▶ Accès aux personnes à mobilité réduite

Autres prestations sur demande

PHOTOS



[CLIQUEZ ICI](#)

