

# GARDEN (COMPLET)

## NIVEAU GARDEN









### EXPOSITIONS INOUBLIABLES

Le niveau Garden dispose de 5 grandes salles modulables et d'un foyer complémentaire attenant. Utilisant un système de parois coulissantes, quatre salles peuvent être intégralement ouvertes et offrir un **espace de 3460 m<sup>2</sup>**. La location du Garden complet inclut également la salle 5ABC de 323 m<sup>2</sup>.

Egalement lumineux grâce à ses baies vitrées et ses puits de lumière, ce niveau accommode dans les meilleures conditions des expositions ou des repas de grande capacité.

### CAPACITE MAXIMALE

					
---	---	1200 pax	1690 pax	---	2800 pax

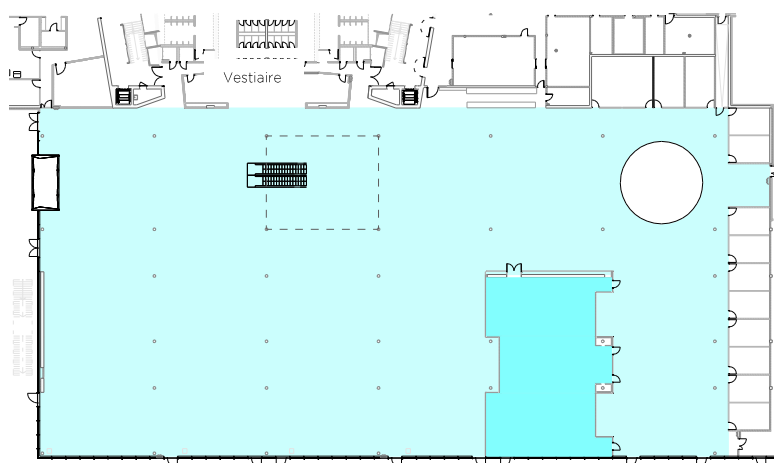
### DIMENSIONS

Longueur	Largeur	Hauteur	Surface brute	Surface nette
88,5 m	45,0 m	4,1 m	3460 m <sup>2</sup>	2283 m <sup>2</sup>

### EQUIPEMENT DE BASE

- ▶ Lumière du jour
- ▶ Eclairage de base blanc
- ▶ Accès internet Wireless de base (PWLAN Swisscom)
- ▶ Ventilation, chauffage
- ▶ Accès aux personnes à mobilité réduite

*Autres prestations sur demande*



### PHOTOS



[CLIQUEZ ICI](#)